

A4 ASOCIADOS S.A.S
NIT# 900.996.599-8
ESTADO DE CAMBIOS EN EL PATRIMONIO POR LOS AÑOS
TERMINADOS EL 31 DE DICIEMBRE DE 2023 Y 2022

	Capital suscrito y pagado	Superavit de capital	Reservas	Ganancias acumuladas adopción NIIF	Ganancias acumuladas	Total
Saldo al 31 de diciembre de 2022	200.000.000	-	-	-	329.947.123	529.947.123
Aportes de los accionistas	-	-	-	-	-	-
Ganancia del período	-	-	-	-	155.189.110	155.189.110
Capitalización de Utilidades Acumuladas	-	-	-	-	-	-
Dividendos decretados	-	-	-	-	-	-
Total al 31 de diciembre de 2022	200.000.000	-	-	-	485.136.233	685.136.233
Aportes de los accionistas	-	-	-	-	-	-
Ganancia del período	-	-	-	-	367.858.081	367.858.081
Capitalización de Utilidades Acumuladas	-	-	-	-	-	-
Dividendos decretados	-	-	-	-	-	-
Saldo al 31 de Diciembre de 2023	200.000.000	-	-	-	852.994.314	1.052.994.314



ALEXANDER CASTAÑO BELEÑO
Representante Legal




BELISARIO MOLINA CORONADO
Contador Publico - TP# 74498-T

A4 ASOCIADOS S.A.S
NIT# 900.996.599-8
ESTADO DE FLUJO DE EFECTIVO
A 31 DE DICIEMBRE DEL 2023 - 2022

	2023	2022
Flujos de efectivo por actividades de operación:		
Recaudos recibidos de clientes	1.782.436.536	912.231.839
Pagos a proveedores y acreedores	(589.009.970)	(630.453.780)
Pagos de salarios a los empleados	(274.168.150)	(174.121.820)
Valor recibido por reintegro de impuestos	58.039.000	62.595.000
Impuestos pagados	(34.950.800)	(52.386.855)
Anticipos y avances recibidos de clientes	-	-
Recaudos recibidos de otros deudores	-	-
Otros pagos, Honorarios, comisiones y financieros	(621.212.335)	(184.944.878)
Efectivo neto generado por actividades de operación	321.134.281	(67.080.494)
Flujos de efectivo por actividades de inversión:		
Inversiones en instrumentos financieros	(70.494.240)	-
Valor recibido por liquidación de instrumentos financieros	846.547	1.102.000
Compras de propiedades, planta y equipo	(5.575.861)	(76.942.959)
Valor recibido por venta de activos	-	-
Retiro de Instrumentos Financieros	494.240	-
Préstamos a terceros y empleados	(132.138.185)	(160.310.000)
Valor recibido por pago de Préstamos a terceros y empleados	131.638.185	-
Valor recibido por dividendos	-	-
Efectivo neto utilizado en actividades de inversión	(75.229.314)	(236.150.959)
Flujos de efectivo por actividades de financiación:		
Aportes de los accionistas	-	-
Dividendos pagados a los accionistas	-	-
Préstamos recibidos	199.827.385	-
Pago de préstamos e intereses	(183.898.950)	-
Efectivo neto utilizado en actividades de financiación	15.928.435	-
Aumento o disminución neta en el efectivo y equivalentes al efectivo	261.833.402	(303.231.453)
Efectivo y equivalentes al efectivo al comienzo del período	29.707.914	332.939.368
Efectivo y equivalentes al efectivo al final del período	291.541.315	29.707.914


ALEXANDER CASTAÑO BELEÑO
Representante Legal


BELISARIO MOLINA CORONADO
Contador Publico - TP# 74498-T

A4 ASOCIADOS S.A.S
NIT # 900.996.599-8
ESTADO DEL RESULTADO INTEGRAL
PARA LOS AÑOS TERMINADOS EL 31 DE DICIEMBRE DE 2023 Y 2022

	Notas	2023	2022
Ingresos de actividades ordinarias	17	3.017.479.503	1.214.010.829
Costo de Ventas y/o Servicios prestados	18	(1.713.928.358)	(677.633.540)
Ganancia bruta		1.303.551.145	536.377.289
Otros ingresos		1.531.367	1.386.328
Gastos de ventas y distribución		-	-
Gastos de administración	18	(919.458.017)	(375.072.664)
Utilidad Operacional		385.624.495	162.690.953
Gastos financieros	19	(17.766.414)	(7.501.843)
Otros gastos		-	-
Ganancia antes de impuesto a la renta		367.858.081	155.189.110
Gasto por impuesto a la renta		-	-
Ganancia del período		367.858.081	155.189.110



ALEXANDER CASTAÑO BELEÑO
Representante Legal



BELISARIO MOLINA CORONADO
Contador Publico - TP# 74498-T

A4 ASOCIADOS S.A.S**NIT # 900.996.599-8****ESTADO DE SITUACIÓN FINANCIERA AL 31 DE DICIEMBRE DE 2023 Y 2022**

	Notas	2023	2022
ACTIVOS			
Activos corrientes			
Efectivo y equivalentes de efectivo	5	208.184.720	29.299.896
Activos financieros	6	83.356.595	408.018
Deudores comerciales y otros	7	507.126.785	447.469.798
Deudores Impuesto y Anticipos	7	425.415.406	120.704.216
Pagos anticipados		-	-
Total activos corrientes		1.224.083.506	597.881.928
Activos no corrientes			
Activos financieros		-	-
Deudores		-	-
Propiedades de inversión		-	-
Propiedades, planta y equipo	8	123.066.686	118.430.725
Activos intangibles		-	-
Activos por impuestos diferidos		-	-
Total activos no corrientes		123.066.686	118.430.725
Total activos		1.347.150.192	716.312.653
PASIVOS Y PATRIMONIO			
Pasivos corrientes			
Obligaciones financieras	9	15.928.435	-
Proveedores	11	106.870.617	-
Cuentas por pagar	10	22.299.062	-
Impuestos corrientes por pagar	12	119.875.712	15.467.760
Obligaciones laborales	13	29.182.052	15.708.660
Anticipos y avances recibidos	14	-	-
Total pasivos corrientes		294.155.878	31.176.420
Pasivos no corrientes			
Obligaciones financieras	9	-	-
Cuentas por pagar	10	-	-
Provisiones		-	-
Pasivos por impuesto diferido		-	-
Total pasivos no corrientes		-	-
Total pasivos		294.155.878	31.176.420
Patrimonio de los accionistas			
Capital suscrito y pagado	15	200.000.000	200.000.000
Superavit de capital		-	-
Reservas		-	-
Ganancias del Ejercicio presente		367.858.081	155.189.110
Ganancias acumuladas	16	485.136.233	329.947.123
Total patrimonio de los accionistas		1.052.994.314	685.136.233
Total pasivos y patrimonio de los accionistas		1.347.150.192	716.312.653

**ALEXANDER CASTAÑO BELEÑO**

Representante Legal

**BELISARIO MOLINA CORONADO**

Contador Publico - TP# 74498-T

A4 ASOCIADOS S.A.S
NIT# 900.996.599-8

**POLÍTICAS CONTABLES Y NOTAS EXPLICATIVAS A LOS ESTADOS
FINANCIEROS PARA EL AÑO TERMINADO EL 31 DE DICIEMBRE DE 2023**

1. Información general

La compañía **A4 ASOCIADOS S.A.S**, es una sociedad por acciones simplificada radicada en Colombia. El domicilio de su sede social y principal es la ciudad de Barranquilla. Su actividad principal es la prestación de servicios asociados a la asesoría y consultoría en gestión empresarial, principalmente en temas de Asesoría, consultoría y estructuración, técnica, legal, financiera, logística, administrativa y tecnológica, de proyectos de movilidad en sus diferentes modalidades, etapas de diseño, de financiación, de contratación, de implementación y de operación, además de la interventoría en cada etapa de dichos proyectos. La compañía desarrolla su actividad en el territorio nacional, aunque está en capacidad de exportar sus servicios al exterior.

2. Declaración de cumplimiento con las NIIFs para las Pymes

Los estados financieros de la compañía **A4 ASOCIADOS S.A.S** entidad individual, correspondientes a los años terminados el 31 de diciembre de 2023 y 2022 han sido preparados de conformidad con las Normas Internacionales de Información Financiera para las Pequeñas y Medianas Entidades (IFRSS, por sus siglas en inglés, para las PYMES) emitidas por el Consejo Internacional de Normas de Contabilidad (IASB por sus siglas en inglés) y adoptadas en Colombia mediante el Decreto 3022 del 27 de diciembre de 2013. Estos estados financieros se presentan en miles de pesos colombianos, que es también la moneda funcional de la compañía.

3. Resumen de políticas contables

3.1 Consideraciones generales

Las principales políticas contables que se han utilizado en la preparación de estos estados financieros consolidados se resumen a continuación. Estas políticas contables se han utilizado a lo largo de todos los períodos presentados en los estados financieros.

3.2. Efectivo y equivalentes de efectivo

Se incluye dentro del efectivo todos los dineros que la compañía tiene disponibles para su uso inmediato en caja, cuentas corrientes y cuentas de ahorro y se mantienen a su valor nominal.

3.3 Instrumentos Financieros

3.3.1. Deudores comerciales y otras cuentas por cobrar

Los ingresos por servicios prestados, se realizan con condiciones de crédito normales, y los valores de las cuentas por cobrar no tienen intereses. Se miden inicialmente a su precio de transacción. Cuando el plazo de pago se amplía más allá de las condiciones de crédito normales, las cuentas por cobrar se miden al costo amortizado utilizando el método de interés efectivo.

Las cuentas por cobrar de largo plazo que no devengan intereses se mantienen al costo original de la transacción considerando que el efecto de cualquier valoración financiera a tasas de mercado es inmaterial.

Al final de cada periodo sobre el que se informa, los valores en libros de los deudores comerciales y otras cuentas por cobrar se revisan para determinar si existe alguna evidencia objetiva de que no vayan a ser recuperables. Si es así, se reconoce inmediatamente en resultados una pérdida por deterioro del valor.

3.4. Proveedores y cuentas por pagar

Los proveedores y cuentas por pagar son obligaciones basadas en condiciones de crédito normales y no tienen intereses.

3.5. Propiedades, planta y equipo

Las propiedades, planta y equipo se miden al costo menos la depreciación acumulada y cualquier pérdida por deterioro del valor acumulada. La depreciación se reconoce sobre la base de línea recta para reducir el costo menos su valor residual estimado de las propiedades, planta y equipo.

Para el cálculo de la depreciación de las propiedades, planta y equipo se utilizan las siguientes vidas útiles y tasas anuales:

CLASE DE ACTIVOS	VIDA UTIL	TASA ANUAL
Flota y Vehículos	10 años	10%
Equipo de procesamiento de datos y de comunicación	5 años	20%
Muebles y Equipos de Oficina	10 años	20%

Si existe algún indicio de que se ha producido un cambio significativo en la tasa de depreciación, vida útil o valor residual de un activo, se revisa la depreciación de ese activo de forma prospectiva para reflejar las nuevas expectativas.

Las erogaciones por reparaciones menores, mantenimiento normal de los activos y todas aquellas actividades que mantienen el servicio y capacidad de uso del activo en condiciones normales se cargan a gastos del período.

3.6. Impuesto a la renta

El gasto de impuestos reconocido en los resultados del período incluye la suma del impuesto diferido y el impuesto corriente por renta.

Los activos y / o pasivos de impuestos de renta comprenden las obligaciones o reclamos de las autoridades fiscales en relación con los períodos de reporte actuales o anteriores que están pendientes de pago a la fecha de reporte. El impuesto corriente es pagadero sobre la renta líquida, que difiere de la utilidad o pérdida en los estados financieros.

Los activos y pasivos por impuesto diferidos se calculan sobre las diferencias temporales entre el valor en libros de los activos y pasivos y su base fiscal que se espera que aumenten o reduzcan la utilidad fiscal en el futuro.

Los activos y pasivos por impuestos diferidos se calculan, sin descontarse, a las tasas fiscales que se espera apliquen al periodo de realización respectivo, en el entendido que hayan sido promulgadas o sustancialmente promulgadas a la fecha de reporte, tomando en consideración todos los posibles resultados de una revisión por parte de las autoridades fiscales.

El valor en libros de los activos por impuestos diferidos se revisa en cada fecha de reporte y se ajusta según sea necesario para reflejar la evaluación actual de las utilidades fiscales futuras.

Los activos y pasivos por impuestos corrientes y diferidos se compensan sólo cuando la compañía tiene el derecho exigible legalmente de compensar los montos y tiene la intención de liquidarlos por su valor neto o de realizar el activo y cancelar el pasivo simultáneamente.

3.7. Obligaciones laborales

Las obligaciones laborales son de corto plazo, incluyendo derechos de vacaciones, y se dentro de los pasivos corrientes, medidos al valor que la compañía espera pagar, los cuales se miden de acuerdo con lo establecido en las normas legales y se reconocen en la medida en que los empleados prestan sus servicios.

3.8. Capital suscrito y pagado

El capital accionario representa el valor nominal de las acciones que han sido emitidas.

3.9. Reconocimiento de ingresos de actividades ordinarias

Los ingresos se miden por referencia al valor razonable del pago recibido o por recibir por la compañía de los bienes suministrados o los servicios proporcionados, sin contar impuestos sobre ventas y neto de rebajas, descuentos comerciales y similares. La política contable para cada grupo de ingresos es la siguiente:

3.9.1. Ingresos por Servicios

Los ingresos de actividades ordinarias proceden de la prestación de servicios de Banca de Inversión y se reconocen cuando se entregan la factura y el objetivo de la entrega cumplió con los requerimientos del cliente.

3.10. Gastos financieros

Todos los gastos financieros se reconocen en el resultado del periodo en el que se incurren y se calculan usando el método de interés efectivo.

4. Supuestos clave de la incertidumbre en la estimación

Al preparar los estados financieros, la Gerencia asume una serie de juicios, estimados y supuestos sobre el reconocimiento y medición de activos, pasivos, ingresos y gastos. Los resultados reales pueden diferir. Las estimaciones más significativas corresponden a:

4.1. Deterioro de deudores

Se considera la situación de cada deudor a la fecha del estado financiero, así como sus características, vencimientos, dificultades financieras, ambiente económico en el que se desenvuelven, entre otros. La compañía posee información financiera actualizada de cada uno de sus clientes. Basado en dichos análisis e información, para cada deudor, se realiza la estimación de los flujos futuros esperados a recibir los cuales se descuentan a la tasa de interés efectiva original del deudor, para hallar el valor presente de los mismos el cual es comparado con el valor en libros siendo la diferencia el deterioro de valor.

4.2. Vida útil de las propiedades, planta y equipo

La estimación de la vida útil se realiza considerando la situación actual de los activos en cuanto a su uso previsto, desgaste físico, productividad, reparaciones realizadas, obsolescencia técnica y comercial, mantenimiento, entre otros. Estos criterios son analizados por los técnicos de la compañía en forma anual.

5. Efectivo y equivalentes de efectivo

El efectivo y equivalentes de efectivo al 31 de diciembre de 2023 y 2022 incluyen los siguientes componentes:

CONCEPTO	2023	2022
Efectivo en Caja	\$ 0	\$ 6.735
Bancos Nacionales	\$ 208.185	\$ 22.565

6. Activos Financieros

El activo financiero al 31 de diciembre de 2023 y 2022 incluyen el siguiente componente:

CONCEPTO	2023	2022
Cartera Colectiva - Fiducuenta	\$ 83.357	\$ 408

7. Deudores comerciales y otros – Impuestos y Anticipos

Los deudores comerciales y otros comprenden:

CONCEPTO	2023	2022
Clientes Nacionales	\$ 506.119	\$ 313.270
Cuentas x cobrar socios	\$ 1.008	\$ 82.538
Anticipo de impuestos	\$ 425.415	\$ 120.705
Anticipo a proveedores	\$ 0	\$ 0
Otros Deudores	\$ 0	\$ 51.662
Total Corriente	\$ 932.542	\$ 568.174

8. Propiedades, planta y equipo

El movimiento de las propiedades, planta y equipo para el año 2023 es el siguiente:

Traslado	\$0	\$0	\$0	\$0	\$0
Compras	\$0	\$0	\$0	\$0	\$0
Saldo Final a 31/12/2021	\$69.500	\$8.963	\$0	\$39.967	\$118.430

DEPRECIACION ACUMULADA					
CONCEPTO	FLOTA Y VEHICULO	EQUIPO DE PD Y COMUNIC	TERRENOS	MUEBLES Y EQUIPOS	TOTAL
Saldo a 1/1/2023	\$0	\$0	\$0	\$0	\$0
Depreciacion del año	\$0	\$0	\$0	\$0	\$0
Compras	\$0	\$879	\$0	\$3.757	\$4.636
Retiros	\$0	\$0	\$0	\$0	\$0
Saldo Final a 31/12/2022	\$0	\$879	\$0	\$3.757	\$4.636
Valor en Libros a 31/12/2021	\$69.500	\$9.842	\$0	\$43.724	\$123.066

9. Obligaciones Financieras

Las obligaciones financieras a 31 de diciembre de 2023 y 2022 de la empresa son las siguientes:

CONCEPTO	2023	2022
Préstamos Bancarios	\$ 15.928	\$ 0

10. Cuentas por Pagar

El saldo de impuestos por pagar al 31 de diciembre de 2023 y 2022 incluye:

CONCEPTO	2023	2022
Costos y gastos por pagar.	\$ 22.299	\$ 0

Los saldos por pagar a socios y accionistas serán cancelados al cierre del año próximo, se generan intereses y se reconocen al costo dado que el efecto de su valoración a tasas de mercado mínima establecida. El saldo por este concepto es cero.

11. PROVEEDORES

El saldo de proveedores corresponde a las compras en empresas nacionales de insumos necesarios para su operatividad, y a los servicios prestados por personas naturales y jurídicas en temas de consultoría de gestión empresarial.

A 31 de diciembre de 2023 presenta un saldo de \$ 106.870.617.

12. Activos y pasivos por impuestos corrientes y diferidos

El saldo de impuestos por pagar al 31 de diciembre de 2023 y 2022 incluye:

CONCEPTO	2023	2022
Retenciones aplicadas por pagar y saldo de impuestos.	\$ 35.240	\$ 4.690
Iva e Ica por pagar	\$ 84.636	\$ 10.778
Total de los impuestos	\$ 119.875	\$ 15.468

13. Obligaciones laborales

Las obligaciones laborales obedecen al saldo acumulado por provisiones de prestaciones sociales al cierre del año.

CONCEPTO	2023	2022
Prestaciones sociales consolidadas y salarios x pagar	\$ 29.182	\$ 15.709

14. Anticipos y Avances

La empresa en ocasiones recibe anticipos por el desarrollo de sus consultorías. El saldo de esta cuenta al cierre del año 2023 es cero.

15. Capital

El capital accionario de la Compañía al 31 de diciembre de 2023 consiste de 200.000 acciones ordinarias totalmente pagadas con un valor nominal de \$ 1.000.00 (mil pesos) cada una. Todas las acciones son igualmente elegibles para recibir dividendos y reembolsos de capital y representan un voto en la asamblea de accionistas.

16. Ganancias Acumuladas

Las Ganancias acumuladas a Diciembre 31 del año 2023, corresponden a las utilidades acumuladas desde el año 2018, según lo depurado en el estado de resultados.

La empresa capitalizo durante en el año 2021 \$ 195.000.000.00 (ciento noventa y cinco millones de pesos m/l) del saldo al 31 de Diciembre 2019 del saldo de esta cuenta, operación que se ve reflejada en el saldo final al 31 de Diciembre del año 2020.

17. Ingresos de actividades ordinarias

Los ingresos de actividades ordinarias de los años 2023 y 2022 incluyen los ingresos obtenidos por concepto de servicios prestados en sus consultorías y asesorías financieras, relacionados en el Estado de resultados.

18. Costo de Servicios prestados y Gastos de administración

El detalle de los gastos financieros de los años 2023 y 2022 incluye:

CONCEPTO	2023	2022
Costos de servicios prestados	\$ 1.713.928	\$ 677.634
Gastos de administración	\$ 919.458	\$ 375.073
Total costos y gastos de admon. y ventas	\$ 2.633.386	\$ 1.052.707

19. Gastos Financieros


Los Gastos financieros al cierre del año 2023 comprenden lo pagado por concepto de gravamen al movimiento financiero, y los gastos por manejo de los productos bancarios.

20. Aprobación de los estados financieros

Estos estados financieros fueron aprobados por la Junta Directiva y autorizados para su publicación el 07 de Febrero de 2024.



ALEXANDER CASTAÑO BELEÑO
Representante Legal



BELISARIO MOLINA CORONADO
Contador Público - TP# 74498-T

Contenido

	Página
Estado de situación financiera	3
Estado del resultado integral y ganancias acumuladas	4
Estado de cambios en el patrimonio	5
Flujo de Efectivo	6
Políticas contables y notas explicativas	7

Estados financieros

A4 ASOCIADOS S.A.S

Al 31 de diciembre de 2023 y de 2022

A4 ASOCIADOS S.A.S
NIT# 900.996.599-8
ESTADO DE CAMBIOS EN EL PATRIMONIO POR LOS AÑOS
TERMINADOS AL 31 DE DICIEMBRE DE 2024

	Capital suscrito y pagado	Superavit de capital	Reservas	Ganancias acumuladas adopción NIIF	Ganancias acumuladas	Total
Saldo al 31 de diciembre de 2023	200.000.000	-	-	-	485.136.233	685.136.233
Aportes de los accionistas	-	-	-	-	-	-
Ganancia del período	-	-	-	-	367.858.081	367.858.081
Capitalización de Utilidades Acumuladas	-	-	-	-	-	-
Dividendos decretados	-	-	-	-	-	-
Total al 31 de diciembre de 2023	200.000.000	-	-	-	852.994.314	1.052.994.314
Aportes de los accionistas	-	-	-	-	-	-
Ganancia del período	-	-	-	-	131.804.457	131.804.457
Capitalización de Utilidades Acumuladas	-	-	-	-	-	-
Dividendos decretados	-	-	-	-	-	-
Saldo al 31 de Diciembre de 2024	200.000.000	-	-	-	984.798.771	1.184.798.771



ALEXANDER CASTAÑO BELEÑO
Representante Legal



BELISARIO MOLINA CORONADO
Contador Publico - TP# 74498-T

A4 ASOCIADOS S.A.S
NIT# 900.996.599-8
ESTADO DE FLUJO DE EFECTIVO
A 31 DE DICIEMBRE DEL 2024 - 2023

	2024	2023
Flujos de efectivo por actividades de operación:		
Recaudos recibidos de clientes	1.002.996.057	1.782.436.536
Pagos a proveedores y acreedores	(684.934.018)	(589.009.970)
Pagos de salarios a los empleados	(277.882.920)	(274.168.150)
Valor recibido por reintegro de impuestos	222.269.000	58.039.000
Impuestos pagados	(21.787.450)	(34.950.800)
Anticipos y avances recibidos de clientes	-	-
Recaudos recibidos de otros deudores	-	-
Otros pagos, Honorarios, comisiones y financieros	(498.936.932)	(621.212.335)
Efectivo neto generado por actividades de operación	(258.276.263)	321.134.281
Flujos de efectivo por actividades de inversión:		
Inversiones en instrumentos financieros	(45.716.310)	(70.494.240)
Valor recibido por liquidación de instrumentos financieros	6.442.538	846.547
Compras de propiedades, planta y equipo	(2.099.505)	(5.575.861)
Valor recibido por venta de activos	-	-
Retiro de Instrumentos Financieros	108.130.766	494.240
Préstamos a terceros y empleados	(45.873.818)	(132.138.185)
Valor recibido por pago de Préstamos a terceros y empleados	-	131.638.185
Valor recibido por dividendos	-	-
Efectivo neto utilizado en actividades de inversión	20.883.671	(75.229.314)
Flujos de efectivo por actividades de financiación:		
Aportes de los accionistas	-	-
Dividendos pagados a los accionistas	-	-
Préstamos recibidos	119.691.162	199.827.385
Pago de préstamos e intereses	(111.057.010)	(183.898.950)
Efectivo neto utilizado en actividades de financiación	8.634.152	15.928.435
Aumento o disminución neta en el efectivo y equivalentes al efectivo	(228.758.440)	261.833.402
Efectivo y equivalentes al efectivo al comienzo del período	291.541.315	29.707.914
Efectivo y equivalentes al efectivo al final del período	62.782.874	291.541.315



ALEXANDER CASTAÑO BELEÑO
Representante Legal



BELISARIO MOLINA CORONADO
Contador Publico - TP# 74498-T

A4 ASOCIADOS S.A.S
NIT # 900.996.599-8
ESTADO DEL RESULTADO INTEGRAL
PARA LOS AÑOS TERMINADOS EL 31 DE DICIEMBRE DEL 2024

	<u>Notas</u>	<u>2024</u>	<u>2023</u>
Ingresos de actividades ordinarias	17	1.252.850.724	3.017.479.503
Costo de Ventas y/o Servicios prestados	18	(433.421.960)	(1.713.928.358)
Ganancia bruta		819.428.764	1.303.551.145
Otros ingresos		6.442.573	1.531.367
Gastos de ventas y distribución		-	-
Gastos de administración	18	(693.816.939)	(919.458.017)
Utilidad Operacional		132.054.398	385.624.495
Gastos financieros	19	(249.941)	(17.766.414)
Otros gastos		-	-
Ganancia antes de impuesto a la renta		131.804.457	367.858.081
Gasto por impuesto a la renta		-	-
Ganancia del período		131.804.457	367.858.081



ALEXANDER CASTAÑO BELEÑO
Representante Legal



BELISARIO MOLINA CORONADO
Contador Publico - TP# 74498-T

A4 ASOCIADOS S.A.S
NIT # 900.996.599-8
ESTADO DE SITUACIÓN FINANCIERA AL 31 DE DICIEMBRE DEL 2024

	Notas	2024	2023
ACTIVOS			
Activos corrientes			
Efectivo y equivalentes de efectivo	5	60.164.427	208.184.720
Activos financieros	6	2.618.447	83.356.595
Deudores comerciales y otros	7	877.824.557	507.126.785
Deudores Impuesto y Anticipos	7	198.456.910	425.415.406
Pagos anticipados		-	-
Total activos corrientes		1.139.064.340	1.224.083.506
Activos no corrientes			
Activos financieros		-	-
Deudores		-	-
Propiedades de inversión		-	-
Propiedades, planta y equipo	8	125.166.191	123.066.686
Activos intangibles		-	-
Activos por impuestos diferidos		-	-
Total activos no corrientes		125.166.191	123.066.686
Total activos		1.264.230.532	1.347.150.192
PASIVOS Y PATRIMONIO			
Pasivos corrientes			
Obligaciones financieras	9	11.697.519	15.928.435
Proveedores	11	-	106.870.617
Cuentas por pagar	10	-	22.299.062
Impuestos corrientes por pagar	12	30.221.900	119.875.712
Obligaciones laborales	13	37.512.342	29.182.052
Anticipos y avances recibidos	14	-	-
Total pasivos corrientes		79.431.761	294.155.878
Pasivos no corrientes			
Obligaciones financieras	9	-	-
Cuentas por pagar	10	-	-
Provisiones		-	-
Pasivos por impuesto diferido		-	-
Total pasivos no corrientes		-	-
Total pasivos		79.431.761	294.155.878
Patrimonio de los accionistas			
Capital suscrito y pagado	15	200.000.000	200.000.000
Superavit de capital		-	-
Reservas		-	-
Ganancias del Ejercicio presente		131.804.457	367.858.081
Ganancias acumuladas	16	852.994.314	485.136.233
Total patrimonio de los accionistas		1.184.798.771	1.052.994.314
Total pasivos y patrimonio de los accionistas		1.264.230.532	1.347.150.192


 ALEXANDER CASTAÑO BELEÑO
 Representante Legal


 BELISARIO MOLINA CORONADO
 Contador Publico - TP# 74498-T


A4 ASOCIADOS S.A.S
NOTAS A LOS ESTADOS FINANCIEROS
A DICIEMBRE 31 DEL AÑO 2024

NOTA	DETALLES Y DESCRIPCIONES		
5	DISPONIBLE		
	CAJA		
			\$ -
	EFFECTIVO EN CAJA GENERAL	TESORERIA - A DIC 31 2024	\$ -
	BANCOS		
			\$ 60.164.427,00
	BANCOLOMBIA	CTA DE AHORROS	\$ 60.163.265
	BANCOLOMBIA	CTA CORRIENTE	\$ 1.162
	BANCO CAJA SOCIAL	CTA DE AHORROS	\$ -
6	INVERSIONES		
			\$ 2.618.447,00
	INVERSION VIRTUAL BANCOLOMBIA	BANCOLOMBIA	\$ -
	FIDUCIARIA BANCOLOMBIA	FIDUCUENTA	\$ 2.618.447,00
	TOTAL DISPONIBLE		\$ 62.782.874
7	DEUDORES		
	CLIENTES NACIONALES		
			\$ 689.857.795
	A PERSONAS JURIDICAS	\$ 689.857.795	
	SALDO CARTERA CONSORCIO RS 70%	\$ -	
	CUENTAS X COBRAR A SOCIOS		\$ 187.966.762
	SOCIOS VARIOS	\$ 187.966.762	
	RETEFUENTE POR COBRAR		\$ 191.650.910
	A TITULO DE RENTA PJ	\$ 175.047.580	
	A TITULO DE RENTA FINANCIERO	\$ 195.330	
	AUTORETENCION RENTA A DIC 2024	\$ 16.408.000	
	A TITULO DE RENTA CONSORCIO RS 70%	\$ -	
	SALDO A FAVOR DE IMPUESTOS	\$ -	
	ANTICIPO DE IMPUESTOS		\$ 6.806.000
	ANTICIPO DE RENTA	\$ -	
	RETENCION DE IVA 2024 - B6	\$ 4.955.000	
	RETENCION DE ICA 2024- B6	\$ 1.851.000	
	OTRAS CUENTAS X COBRAR		\$ -
	PRESTAMOS A EMPLEADOS	\$ -	
	PARTICULARES	\$ -	
	TOTAL DEUDORES		\$ 1.076.281.466
8	PROPIEDAD, PLANTA Y EQUIPO		
	MUEBLES Y EQUIPOS DE OFICINA	\$ 34.800.389	
	EQUIPO DE PROCES DE DATOS, COM Y SEG	\$ 11.941.870	
	EQUIPO DE REFRIGERACION Y AIRE ACON	\$ 8.923.932	
	EQUIPOS Y HERRAMIENTAS DE TRABAJO	\$ 939.900	
	FLOTA Y EQUIPO DE TRANSPORTE	\$ 69.500.000	
	DEPRECIACION ACUMULADA	\$ -	
	TOTAL PROPIEDAD, PLANTA Y EQUIPO		\$ 126.106.091
	OBLIGACIONES FINANCIERAS		
9	BANCOS NACIONALES- TARJETA DE CREDITO		
		\$ 11.697.519	
	TOTAL OBLIGACIONES FINANCIERAS		\$ 11.697.519,00

11	PROVEEDORES			
	PROVEEDORES		\$	-
	NACIONALES	\$	-	
	TOTAL PROVEEDORES			
			\$	-
10	CUENTAS POR PAGAR			
	COSTOS Y GASTOS POR PAGAR		\$	-
	VARIOS ASOCIOS	\$	-	
12	RETENCION EN LA FUENTE		\$	7.118.000
	PERIODO 2024-12	\$	4.499.000	
	AUTORET RENTA DIC 2024	\$	1.467.000	
	ICA BIMESTRE 06-2024	\$	1.152.000	
13	ACREEDORES VARIOS		\$	3.922.200
	OTROS ACREEDORES	\$	-	
	FONDOS DE PENSIONES	\$	3.922.200	
13	RETENCION Y APORTES DE NOMINA		\$	1.973.700
	SEG SOCIAL, PARAFISCALES Y OTROS	\$	1.973.700	
	TOTAL CUENTAS Y GOSTOS POR PAGAR			
			\$	13.013.900
12	IMPUESTOS POR PAGAR			
	IVA e ICA POR PAGAR		\$	17.208.000
	SALDO DEL IVA A DIC 31 2024	\$	14.973.000	
	SALDO DEL ICA A DIC 31 2024	\$	2.235.000	
	IMPORENTA POR PAGAR		\$	-
	AÑO 2024	\$	-	
	TOTAL OBLIGACIONES FINANCIERAS			
			\$	17.208.000
13	OBLIGACIONES LABORALES			
	PRESTACIONES SOCIALES CONSOLIDADAS		\$	37.512.342
	AUXILIO DE CESANTIAS	\$	23.156.910	
	INTERESES DE CESANTIAS	\$	2.778.829	
	VACACIONES CONSOLIDADAS	\$	11.576.603	
	SALARIOS POR PAGAR		\$	-
	NOMINAS POR PAGAR	\$	-	
	TOTAL OBLIGACIONES LABORALES			
			\$	37.512.342
14	OTROS PASIVOS			
	ANTICIPOS RECIBIDOS DE CLIENTES	\$	-	
15	PATRIMONIO			
	CAPITAL SUSCRITO Y PAGADO		\$	200.000.000
	SOCIOS APORTANTES	1.000 acciones a \$ 200.000 c/u	\$	200.000.000
	RESERVA LEGAL		\$	-
	APROBADA POR ASAMBLEA	\$	-	
16	RESULTADO DE EJERCICIOS ANTERIORES		\$	852.994.314
	UTLIDADES AÑOS ANTERIORES	\$	852.994.314	
	RESULTADO DEL PRESENTE EJERCICIO		\$	131.804.457
	RESULTADO DEL EJERCICIO 2024	\$	131.804.457	
	TOTAL PATRIMONIO NETO			
			\$	1.184.798.771



ALEXANDRA DEL VALLE LACOTURE
Representante Legal



BELISARIO CARLOS MOLINA C
Contador Publico T.P 74498-T

